

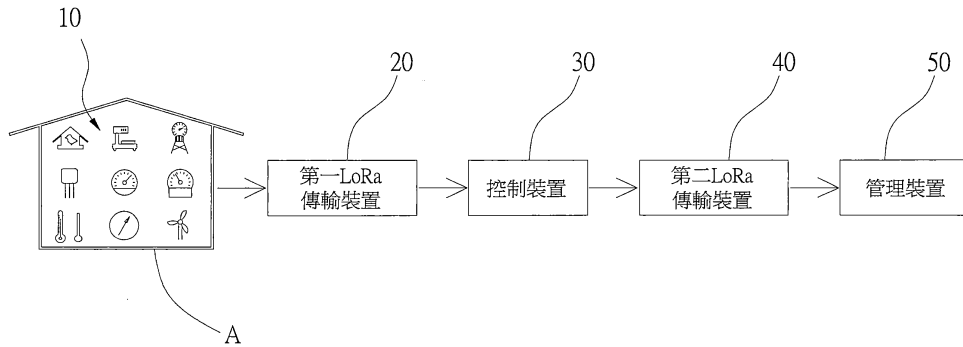


(2)

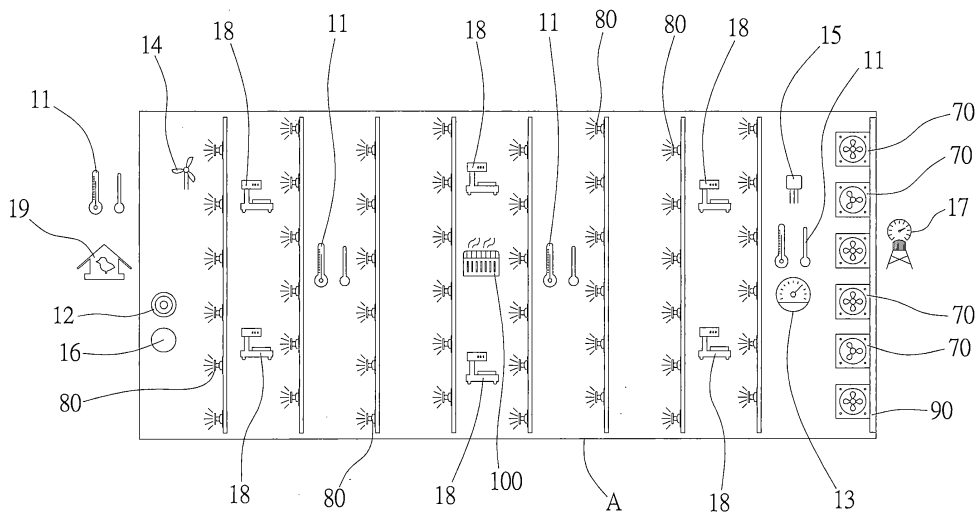
7. 如請求項 6 所述之智能化禽舍網路監控管理系統，其更包含一加熱裝置(100)，係連接該致動裝置(60)，該加熱裝置(100)受該致動裝置(60)依據該控制訊號所進行之控制而以特定溫度開啟或關閉。
8. 如請求項 7 所述之智能化禽舍網路監控管理系統，其中該管理裝置(50)將該養殖監控數據傳輸至一雲端伺服裝置(200)，複數個連網電子裝置(300)自該雲端伺服裝置(200)取得該養殖監控數據。

圖式簡單說明

第 1 圖 為本創作之智能化禽舍網路監控管理系統之第一示意圖。 第 2 圖 為本創作之智能化禽舍網路監控管理系統之第二示意圖。 第 3 圖 為本創作之智能化禽舍網路監控管理系統之第三示意圖。 第 4 圖 為本創作之智能化禽舍網路監控管理系統之第四示意圖。 第 5 圖 為本創作之智能化禽舍網路監控管理系統之第五示意圖。

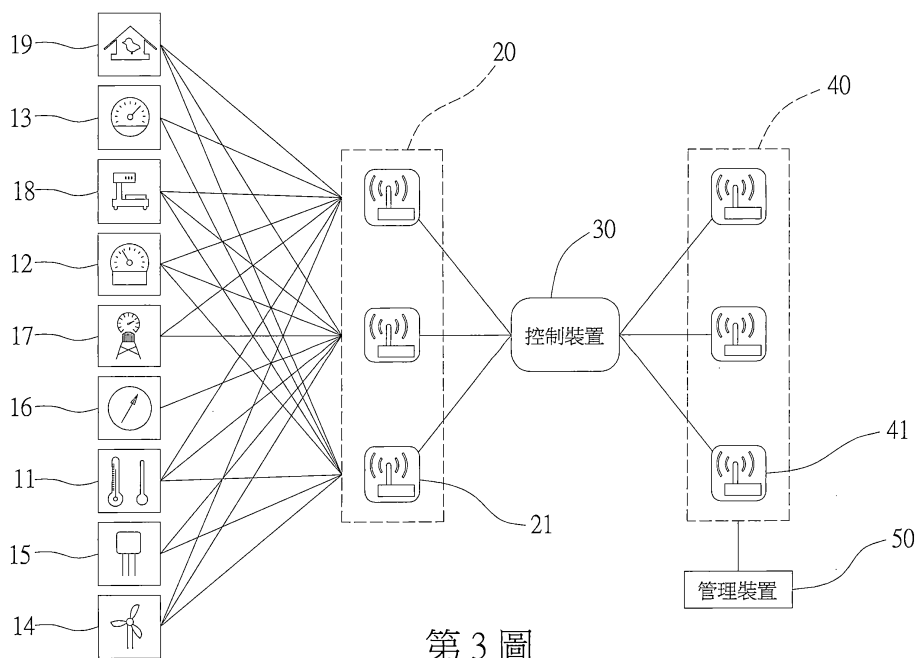


第 1 圖



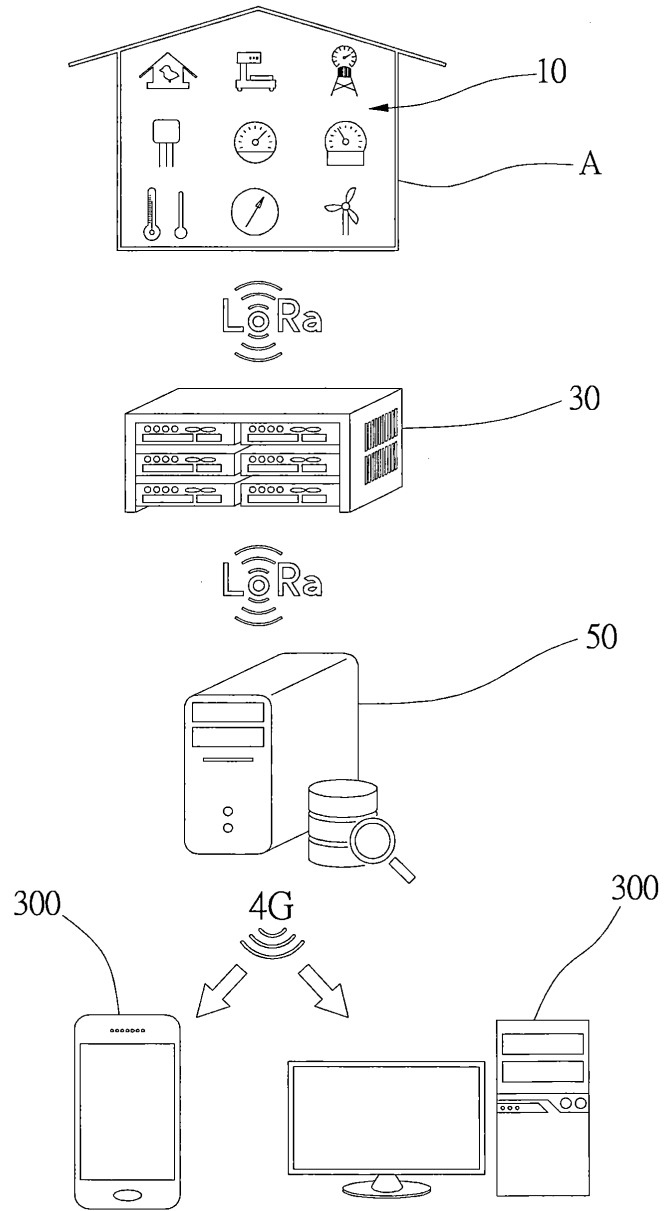
第 2 圖

(3)



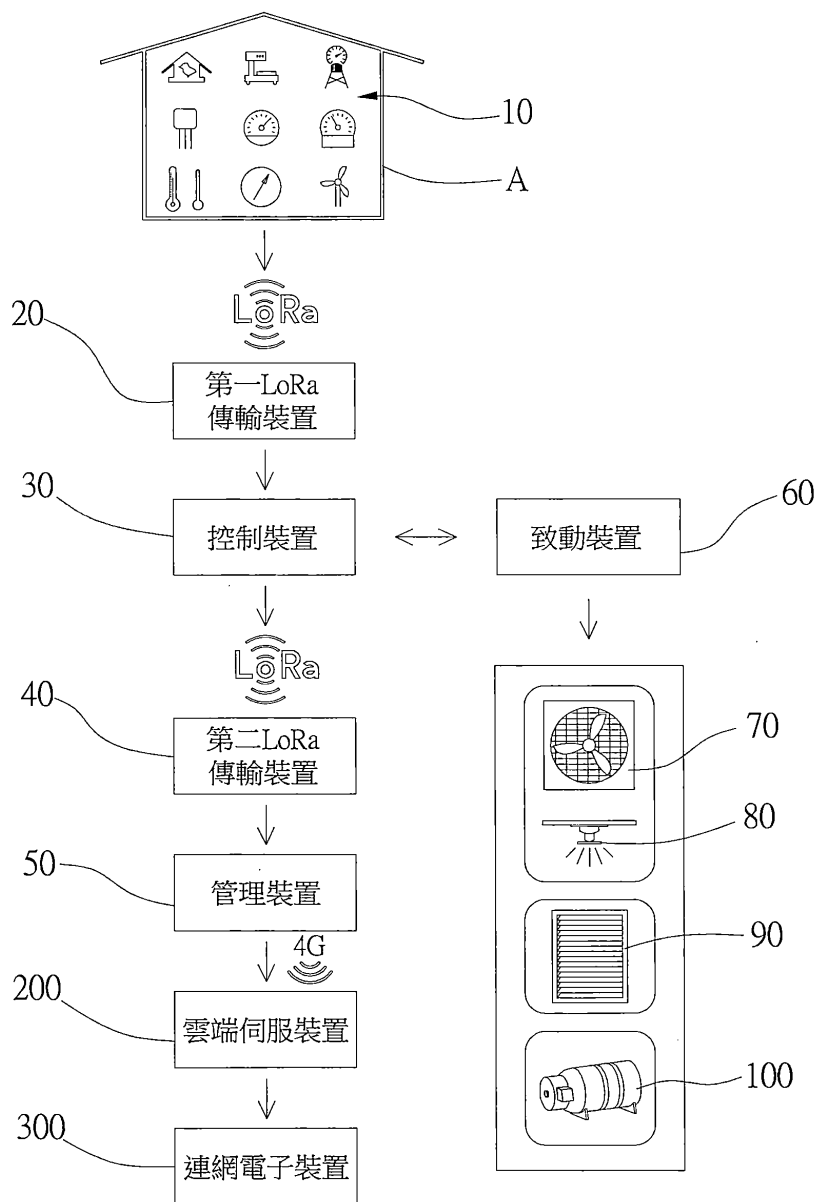
第 3 圖

(4)



第 4 圖

(5)



第 5 圖